




sanne oppfatninger [...] blir til kunnskaper når de er vekket av spørsmål

- Sokrates

- ▶ å **reise spørsmål**
- ▶ å **skissere svar**
- ▶ å **vurdere & forbedre**



∞ Femavsnittsmetoden ∞

~ fagskriving, ganske enkelt ~

*Mennesket er alle tings mål
– for de ting som er, at de er,
og for de ting som ikke er, at de ikke er.*
- Protagoras

Formål:

Dette skriveverkstedet skal gi deltakerne noen enkle og allment nyttige verktøy for *skrivetrening, tekstutvikling* og for *startfasen* av skrivearbeid. Med denne metoden kan du trene deg til å alltid kunne skrive et par sider utkast på en halv time.

Arbeidsmåten vil være praktisk nyttig både som teknikk for eget arbeid, som undervisningslære og som teknikk for egen undervisning.



I opplysningens tjeneste

~ medborgerlig dannelse ~

Hvorfor bruke så mye tid & krefter på bare prat:
Hva skal drøfting og argumentasjon tjene til?

1. **Hindre blodbad** [demokrati & rettsstat]
ved å utøve konflikter gjennom ordstrid
2. **Utvikle enighet** [byråkrati & spilleregler]
finne felles grunn i *stridsspørsmål*
3. **Danne medborgere** [skole og folkeskikk]
som er i stand til å tale sin egen sak
4. **Fjerne tvil** [vitenskap, f.eks. *peer-review*]
finne sikker grunn i *tvilsspørsmål*
5. **Alt i alt: å opplyse saken ...**
... til beste for fellesskapet




*Dermed er det en grunnleggende demokratisk ferdighet
å tåle både motargumenter og nederlag*



Med STOR eller LITEN skrift?

I voksen alder er skriving erfaring + vaner.

- ✓ I læreres undervisningsopplegg er skriving som regel brukt til STORE arbeidsoppgaver, særlig *rapporter*, eksamensforberedende *prøver*, og selve *eksamen*.
- ✓ Etter mange års *trening* på slik skoleskriving er du *vant* til å skrive stort, og med veldig alvor:
 1. **alene**
 2. **i siste liten**
 3. **uten tid til forbedring**
 4. **uten å se deg tilbake**
- ✓ *Hensikten med dette skrivekurset er å vise fram SMÅ skriveaktiviteter som kan integreres i det daglige arbeidet over tid: små skritt og liten skrift. Her får du små verktøy; til å komme i gang, til problemstilling, til skisseskriving, til omdisponering, og til forbedring av tekst ...*
- ✓ *... små treningsting, til å få litt dilla på?*





Å komme i gang

~ en dialektisk metode ~

Friskriving og idéutvikling – i 7 trekk:

1. Friskriving (3-5 minutter)
2. Hovedbudskap (1 setning → avgrensing)
3. Spørsmål (→ målretting)
(NB: *strid* eller *tvil*; *to* eller *mange* svar?)
4. Alternative spørsmål (→ innfallsvinkel)
5. Diskuter og vurder (→ kritikk)
6. Velg (→ ståsted)
7. Forklar (→ argumenter)



Hver av disse deløvelsene er i seg selv en liten *vending*, en liten skrivestrategi – dermed er hele øvingssettet et slags sammenleggbart lommeverktøy.

Påstand:

Å formulere en problemstilling tar ca. 7 minutter



Femavsnitts-skissen

~ å skrive en skisse, like greit ~

En drøy halvtimes arbeid gir 1-2 sider maskinskrevet tekst – selv på en dårlig dag; det er en hel liten begynnelse:


www.skrivekurs.uio.no

✓ Skriv fem setninger;

1 først én setning der du presenterer emnet du vil bruke.

2, 3, 4 Deretter nevner du tre moment som utvikler emnet; hvert moment sin setning.

5 Avslutt med å lage én setning som sammenfatter.



✓ Og så kan du utvide hver av disse fem setningene til et avsnitt.

Dermed har du en femavsnitts skisse, med *begynnelse - midte - slutt*

<i>Presentasjon</i> Etos	<i>Hoveddel</i> Logos	<i>Sammenfatning</i> Patos
Vis at du tar hensyn!	Vis at du er rimelig!	Vis at du tar ansvar!

k.h.flyum@iis.uio.no



Responsråd

~ gjensidig veiledning ~

To tommelfingerregler når du skal gi respons, for eksempel kommentarer til et førsteutkast:

1. Lær deg å se **hva som er fått til**
2. Lær deg å **stille gode veiledende spørsmål**

✓ NB!

Når du gir respons

- ✓ Ikke gi **for mye** respons
- ✓ Unngå **tomt skryt, jåleri** og **språkpirk**

Når du får respons:

- ✓ **si minst mulig** og
- ✓ **noter mest mulig**



- ✓ NB!! Samarbeid om skriving må begynne i tide. Fagskriving læres langsomt ved gjensidig veiledning; ved å skrive fag sammen med andre fagfolk, i faglige sammenhenger.



Fem i startfasen

~ prosjektbeskrivelse ~

www.skrivekurs.uio.no

1. *Hva har du tenkt å undersøke?*

Presentasjon (kort)

2. *Hva spør du om, og hvorfor?*

Problemstilling

3. *Hvilke bevismidler tror du finnes?*

Materiale

4. *Hvordan vil du bruke dem?*

Metode

5. *Hva venter du i beste fall å oppnå?*

Sammenfatning (kort)

k.h.flyum@iis.uio.no



Fem i farten

~ framdriftsnotat ~

- 1. Hva er det, emnet du arbeider med for tiden? Og hvordan ble det mulig?*
- 2. Hva har skjedd fram til nå?*
- 3. Hva er det viktigste akkurat nå?*
- 4. Hvordan tror du det går videre - hva er neste utfordring?*
- 5. Og hva oppnår du i beste fall med dette arbeidet?*



IMRaD

~ vitenskapsartikkelen ~

Verdens mest anbefalte form for *rapporterende* vitenskapelige artikler. Her operasjonalisert ved hjelp av spørsmål og femminutters skriving:

✓ Introduction

1: *Hva er det du har gjort?*

✓ Material and Methods

2: *Hva brukte du, og hvordan?*

✓ Results


3: *Hva ble resultatet?*

... *and* ...

✓ Discussion

4: *Hva betyr resultatet*

5: *Hva sier de andre?*





Litteratur/teoribasert skisse

~ vurdering - review - drøfting ~

www.skrivekurs.uio.no

1. Presentasjon

(... om denne saken er meningene delte ...)

2. Hva sier én kilde?

(... på den ene siden ...)

3. Hva annet sier kilden / en annen kilde?

(... på den andre siden ...)

4. Sammenligning og vurdering

(... så hva skal man tro på ...)

2. Sammenfatning

(... alt i alt ...)

Treningstips 1:

finn korte fagtekster, og lag sammendrag av dem, ved å skrive 1 setning til hvert avsnitt.

Treningstips 2:

Denne skissen ligner en typisk **IMRaD**-innledning:

- 1.Forsker A har undersøkt ...
- 2.Forsker B har undersøkt ...
- 3.Det gjenstår da å undersøke ...

k.h.flyum@iis.uio.no



Byråkratisk skisse

~ sakspapir & oppdragsforskning ~

www.skrivekurs.uio.no

1. *Presentasjon: Oppdrag og mandat*
2. *Vedtaksforslag
(konklusjon)*
3. *Hovedargumentasjon
(argumenter pro)*
4. *Utredning/drøfting/begrunnelser
(argumenter pro & contra)*
5. *Sammenfatning (≈ punkt 2 ovenfor)*

k.h.flyum@iis.uio.no



Hva har vi lært å lage?

~ én teknikk for alskens tekster ~

- ✓ 1/2-3 minutter muntlig replikk?
- ✓ 3-15 minutter muntlig innlegg?
- ✓ 1,5-2 maskinsider på 30-45 minutter?
- ✓ 30-45 minutter muntlig foredrag?
- ✓ 8-10 maskinsider på en rolig dag? *§nei!?!#*
- ✓ Egen skriving, skriveveiledning, skriveledelse?



www.skrivekurs.uio.no

... ved å *spørre, skissere* og *vurdere*

Arbeidsteknikken med femavsnitts skisser virker ganske enkelt fordi *den bygger på overkommelighet for oppmerksomheten* vår. (Korttidsminnet har 7+/-2 plasser. Så dermed tar vi lettest til oss oppskrifter med fem eller færre punkt.) I tillegg passer metoden for trening av *konsentrasjonsspennet*. De aller fleste *instrumentelle* tekstmodeller vil kunne tilpasses denne malen.

k.h.flyum@iis.uio.no